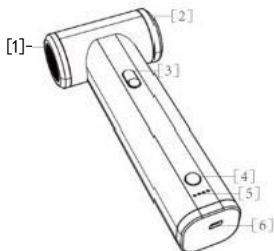


ENG Attention: Please read this manual carefully before using the product
(airPRO) and keep it in a safe place.

USER MANUAL

introduce

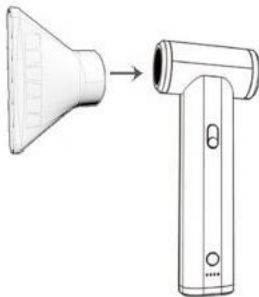
- [1]Airoutlet
- [2]Air inlet
- [3]Speed control button
- [4]Power button
- [5]Indicator
- [6]Charging port



instructions

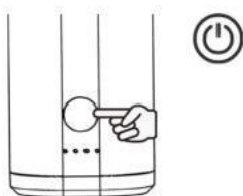
1.airPRO

The nozzle installation process



2.Switch on/off

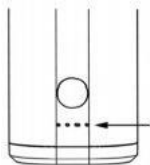
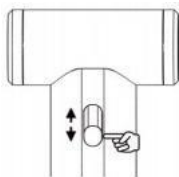
To turn on/off, press and hold the power button. Press the power button four times in a row to activate the cleaning function and change the blowing direction. **It is recommended to use it for no more than 2 minutes.**



In order to avoid failure of the airPRO product, it is forbidden to close the air intake, the blow hole and the air outlet openings during the operation of the device.

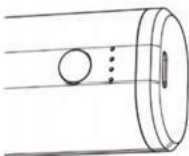
3.Stepless

Slide button speed control




picture	speed	rpm/mins
	rpm/mins	145,000 \pm 10%
	low speed	22,500 \pm 10%
LED indicator		description
purple light always on		Power on status
purple light flashing		Need to charge
purple running light		Charging
purple light on		Charging complete

4.Charge



Type-C

5V 1.5A



5.Parameter Model

Product name:

airPRO Product

model: black fast

Working Voltage:12.0V-16.8V

Working

Temperature:0℃~+60℃

storage temperature:-

20℃~+75℃ battery

capacity:2000mah*4

charging time:

2H-3H(5V1.5A±10%) weight:

450g

Product size:36*80*193mm

max usage time:~700sec ±11min

Attention: Please read this manual carefully before using the product (airPRO) and keep it in a safe place. To avoid the risk of fire, property damage, and injury to human health, be sure to follow the following precautions.

1.Do not use the product (airPRO) with wet hands.

2.Do not place the product (airPRO) in places where it splashes or absorbs moisture.

3. It is forbidden to close the air inlet and outlet openings during the operation of the product.

4.It is forbidden to insert foreign objects into the air inlet and outlet openings.

5. Do not place the product (airPRO) near heat sources (stoves, heaters, etc.) or in a car on a hot day.

4 Use and storage:

1. The air coming out of this product (airPRO) is cold.When using, please keep your hair away from the air vent and air intake to avoid hair being sucked in.

2. When using the product (AirPro), do not direct the air flow into the eyes, ears, mouth and other human organs.

3.Do not leave the product (airPRO) unattended.

4.Do not store the product (airPRO) in places accessible to children and pets.

5. Do not store the product (airPRO) in a humid environment or in places exposed to splashing water (for example, near a bathtub, shower, washbasin or other water tanks). Do not store the product (airPRO) in a humid environment or near water containers (such as bathtubs, showers, sinks, and other water containers).

6.Do not use (airPRO) in rooms with temperatures that are too high or too low.

7.Store in a well-ventilated, dry place, protected from direct sunlight.

Maintenance and care

1.This product (airPRO) is not waterproof, so please do not use alcohol, nail shampoo, detergents and other liquids with cleaning function, it is recommended to use a clean soft cloth to clean the product (airPRO).

2.Regularly remove the stuck particles from the air vents and intake ports.

3.Do not press or rub the air intake and mouthpiece with sharp objects, nails.

4.Do not overload the battery, otherwise it may damage the battery. Precautions to be observed when disposing of the product: The batteries used in this product are recyclable and are a renewable resource. Please dispose of them in a professional organization that can recycle rechargeable batteries.When disposing of the product (airPro), the battery must be handed over to a professional organization that can dispose of rechargeable batteries.Before disposal, the battery must be removed from the appliance, and after removing the battery, the product (airPRO) must be de-energized; batteries must be disposed of in a safe environment.

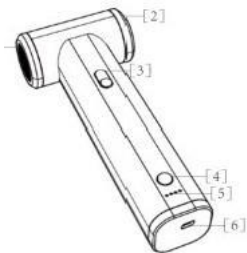
Extraction procedure: 1 Remove the switch cover using a special tool; 2.Remove the battery terminals from the motherboard; 3. Then cut the case with professional iron scissors and remove the battery.

Thank you for choosing this product (airPRO). The materials provided here relate to your safety, legal rights and obligations, so please read them carefully. Please read them carefully and follow the instructions for proper setup and use of the product (airPRO). Failure to follow the instructions and precautions given in this document may result in harm to you and others around you, as well as damage to this product. Any illegal use by any user is prohibited. The user will be responsible for all purchases and use of the product (airPRO). With respect to this product (airPRO) the Company disclaims all risks and obligations (including indirect damage to the buyer and third parties) arising from the commissioning and use of this product (airPRO) by the end user.Our company will not provide any services for any product obtained from unusual sources or for unknown purposes.

RU Внимание: Пожалуйста, внимательно прочтите данное руководство перед использованием изделия (airPRO) и храните его в надежном месте.

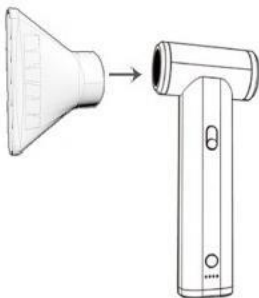
ИНСТРУКЦИЯ

- 1 выход воздуха
- 2 воздух
- заборник
- 3 кнопка регулировки скорости
- 4 кнопка включения
- 5 индикатор заряда батареи
- 6 порт зарядки



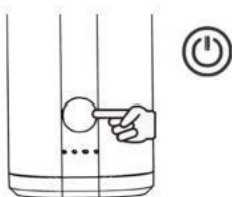
1.airPRO

Процесс установки сопло



2.ВКЛ. ВЫКЛ.

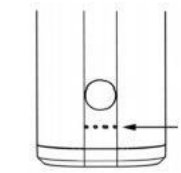
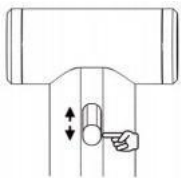
Для включения/ выключения нажмите и удерживайте кнопку питания. Нажмите кнопку питания четыре раза подряд, чтобы активировать функцию очистки и изменить направление обдува. **Рекомендуется использовать ее не более 2 минут**



Во избежание выхода из строя изделия airPRO запрещается закрывать воздухозаборник, отверстие для обдува и отверстия для отвода воздуха во время работы устройства.

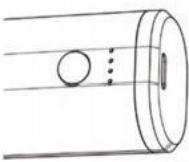
3. Бесступенчатый мотор

Слайд кнопка регулировки скорости




о б о р о т ы / м и н	145, 000±10%
с к о р о с т ь п о т о к а в о з д у х а	26, 500±10%
С в е т о д и о д н ы й и н д и к а т о р	о п и с а н и е
ф и о л е т о в ы й с в е т в с е г д а г о р и т	С о с т о я н и е в к л ю ч е н н о г о п и т а н и я
м и г а ю щ и й ф и о л е т о в ы й о г о н е к	Н у ж д а е т с я в з а р я д к е
ф и о л е т о в ы й б е г у щ и й о г о н е к	З а р я д к а
г о р и т ф и о л е т о в ы й о г о н е к	З а р я д к а з а в е р ш е н а

4. ЗАРЯДКА



Type-C

5V 1.5A



5. ПАРАМЕТРЫ

Имя продукта: airPRO

Модель: black fast

Рабочее напряжение: 12.0V-16.8V

Работа при разных

температурах: 0°C ~ +60°C

температура хранения:

-20°C ~ +75°C

емкость аккумулятора: 2000 мАч*4

Время заряда: ~2ч-3ч (5V1.5A±10%)

вес: 450гр.

Габариты: 36*80*193мм

Максимальное время работы: ~700сек ±11мин

Внимание: Пожалуйста, внимательно прочтите данное руководство перед использованием изделие (airPRO) и храните его в надежном месте. Чтобы избежать риска возгорания, повреждения имущества и причинения вреда здоровью людей, обязательно соблюдайте следующие меры предосторожности.

1. Запрещается использовать изделие (airPRO) с мокрыми руками.

2. запрещается помещать изделие (airPRO) в места, где оно разбрызгивается или впитывает влагу.

3. запрещается закрывать входные и выходные отверстия для воздуха во время работы изделия.

4. Запрещается вставлять посторонние предметы во входные и выходные отверстия для воздуха.

5. не размещайте изделие (airPRO) вблизи источников тепла (печей, обогревателей и т.д.) или в автомобиле в жаркий день.

4 Использование и хранение:

1. Воздух, выходящий из этого изделие (airPRO), холодный. При использовании, пожалуйста, держите волосы подальше от вентиляционного отверстия и воздухозаборника, чтобы избежать засасывания волос.

2. При использовании изделие (airPRO) не направляйте поток воздуха в глаза, уши, рот и другие органы человека.

3. Не оставляйте изделие (airPRO) без присмотра.

4. Не храните изделие (airPRO) в местах, доступных для детей и домашних животных.

5. Не храните изделие (airPRO) во влажной среде или в местах, подверженных воздействию разбрызгивание воды (например, рядом с ванной, душем, умывальником или другими резервуарами для воды). Не храните изделие (airPRO) во влажной среде или вблизи емкостей с водой (например, ванн, душевых кабин, раковин и других емкостей для воды).

6. Не используйте (airPRO) в помещениях со слишком высокой или слишком низкой температурой.

7. Храните в хорошо проветриваемом, сухом месте, защищенном от прямых солнечных лучей.

Техническое обслуживание и уход

1. Данное изделие (airPRO) не является водонепроницаемым, поэтому, пожалуйста, не используйте спирт, шампунь для ногтей, моющие средства и другие жидкости с функцией очистки, рекомендуется использовать чистую мягкую ткань для чистки изделия (airPRO).

2. Регулярно удаляйте прилипшие частицы с отверстий для обдува и впуска воздуха.

3. Не нажимайте и не трите воздухозаборник и мундштук острыми предметами, ногтями.

4. Не перегружайте аккумулятор, иначе это может привести к повреждению элемента питания. Меры предосторожности, которые необходимо соблюдать при утилизации изделия: Батарейки, используемые в данном изделии, пригодны для вторичной переработки и являются возобновляемым ресурсом. Пожалуйста, утилизируйте их в профессиональной организации, которая может перерабатывать заряжаемые батарейки. При утилизации изделия (airPRO) аккумулятор необходимо сдать в профессиональную организацию, которая может утилизировать перезаряжаемые батареи. Перед утилизацией из прибора необходимо вынуть батарею, а после извлечения батареи изделие (airPRO) должен быть обесточен; Утилизацию батареек следует проводить в безопасных условиях.

Процедура извлечения батареи: 1 Снимите крышку выключателя с помощью специального инструмента; 2. Выньте клеммы для подключения аккумулятора из материнской платы; 3. Затем профессиональными железными ножницами разрежьте корпус и извлеките аккумулятор.

Благодарим вас за то, что выбрали это изделие (airPRO). Приведенные здесь материалы касаются вашей безопасности, юридических прав и обязанностей, поэтому, пожалуйста, внимательно ознакомьтесь с ними. Пожалуйста, внимательно ознакомьтесь с ними и следуйте инструкциям по правильной настройке и использованию изделия (airPRO). Несоблюдение инструкций и мер предосторожности, приведенных в этом документе, может привести к причинению вреда вам и окружающим вас людям, а также к повреждению данного изделия. Любое незаконное использование любым пользователем запрещено. Пользователь будет нести ответственность за все покупки и использование изделия (airPRO). В отношении данного изделия (airPRO) Компания отказывается от всех рисков и обязательств (включая косвенный ущерб покупателю и третьим лицам), возникающих в результате ввода в эксплуатацию и использование данного изделия (airPRO) конечным потребителем. Наша компания не будет предоставлять никаких услуг для любого изделия, приобретенного из других источников и для неизвестных целей.